

# 10 CL FRASE SIMPLE

primavera. 4 tipos:

NOMBRE: ..... FECHA: .....

ESCRIBE VERDAD (V) O MENTIRA (M). PRIMAVERA



La regadera es de color azul.
  En la maceta todavía no hay ninguna planta.

¡Qué conejo gris más bonito!
  La flor tiene tres hojas.


La casa de los pájaros cuelga de una rama.
  La mariposa es de color rojo.

Ves, ves...una libélula.
  La cometa tiene dos lazos.

NOMBRE: ..... FECHA: .....

RELACIONA CADA FRASE CON SU IMÁGEN.

En la maceta hay cuatro tulipanes.
  Parece que el pájaro está cantando.
  Tres abejas están buscando una flor.
  Son unas tijeras para cortar ramas.
  Sale cuando llueve y hace sol.



NOMBRE: ..... FECHA: .....


PINTA SIGUIENDO LAS INSTRUCCIONES



1. El pájaro que vuela es de color azul, pero sus alas son lilas.
2. La nube está llena de agua y es de color gris.
3. Las botas de agua y la regadera son amarillas.
4. El sobre donde están las semillas es naranja.
5. Las tres florecitas son de color rosa.
6. Los otros dibujos los puedes pintar como más te gusten.

NOMBRE: ..... FECHA: .....

DIBUJA SIGUIENDO LAS INSTRUCCIONES



1. A esta mariposa tan bonita le faltan sus dos antenas. Dibújalas.
2. En las alas de arriba tiene corazones de diferentes medidas.
3. En las alas de abajo tiene muchos círculos.
4. Dibuja otra mariposa pequeña a su lado.
5. Pinta el dibujo como más te guste.

NOMBRE: ..... FECHA: .....

ESCRIBE VERDAD (V) O MENTIRA (M). PRIMAVERA



La regadera es de color azul.

En la maceta todavía no hay ninguna planta.

¡Qué conejo gris más bonito!

La flor tiene tres hojas.

La casa de los pájaros cuelga de una rama.

La mariposa es de color rojo.

Veo, veo...una libélula.

La cometa tiene dos lazos.

NOMBRE: ..... FECHA: .....

ESCRIBE VERDAD (V) O MENTIRA (M). PRIMAVERA



LA REGADERA ES DE COLOR AZUL.

LA COMETA TIENE DOS LAZOS.

¡QUÉ CONEJO GRIS MÁS BONITO!

LA FLOR TIENE TRES HOJAS.

LA CASA DE LOS PAJAROS CUELGA DE UNA RAMA.

LA MARIPOSA ES DE COLOR ROJO.

VEO, VEO... UNA LIBÉLULA

EN LA MACETA TODAVÍA NO HA SALIDO NINGUNA PLANTA.

NOMBRE: ..... FECHA: .....

ESCRIBE VERDAD (V) O MENTIRA (M). PRIMAVERA



La carreta está llena de zanahorias.

La flor rosa tiene dos hojas.

El escarabajo se come una hoja.

La libélula tiene cuatro alas.

Sólo hay una fresa.

Veo, veo... una mariquita con 7 puntos.

La manguera está enrollada.

La rama está llena de flores, no hay ninguna hoja.

NOMBRE: ..... FECHA: .....

ESCRIBE VERDAD (V) O MENTIRA (M). PRIMAVERA



LA CARRETA ESTÁ LLENA DE ZANAHORIAS.

LA FLOR ROSA TIENE DOS HOJAS.

EL ESCARABAJO SE COME UNA HOJA.

LA LIBÉLULA TIENE CUATRO ALAS.

SÓLO HAY UNA FRESA.


VEO, VEO... UNA MARIQUITA CON 7 PUNTOS.

LA MANGUERA ESTÁ ENROLLADA.

LA RAMA ESTÁ LLENA DE FLORES, NO HAY NINGUNA HOJA.

NOMBRE: ..... FECHA: .....

ESCRIBE VERDAD (V) O MENTIRA (M). PRIMAVERA



Trece hormigas hacen una fila.

Si miras el pájaro, puedes ver sus patas.

De la nube sale un relámpago.

La mariposa está llena de lunares negros.

La maceta tiene un lazo.


La rama tiene 6 flores.

Hay un grillo saltando sobre una piedra.

Veo, veo... un trébol con tres hojas.

NOMBRE: ..... FECHA: .....

ESCRIBE VERDAD (V) O MENTIRA (M). PRIMAVERA



TRECE HORMIGAS HACEN UNA FILA.

SI MIRAS EL PÁJARO, PUEDES VER SUS PATAS.

DE LA NUBE SALE UN RELÁMPAGO.

LA MARIPOSA ESTÁ LLENA DE LUNARES NEGROS.

LA MACETA TIENE UN LAZO.


LA RAMA TIENE 6 FLORES.

HAY UN GRILLO SALTANDO SOBRE UNA PIEDRA.

VEO, VEO... UN TRÉBOL CON TRES HOJAS.

NOMBRE: ..... FECHA: .....


## PINTA SIGUIENDO LAS INSTRUCCIONES



1. La mariposa es de color lila y naranja. Los círculos son amarillos.
2. Cada flor es de un color diferente.
3. El círculo del sol es amarillo, pero los triángulos son naranjas.
4. Las hojas que hay dentro del cubo son verdes.
5. La regadera es azul y caen tres gotas.
6. Los otros dibujos los puedes pintar como más te gusten.

NOMBRE: ..... FECHA: .....


## PINTA SIGUIENDO LAS INSTRUCCIONES



1. LA MARIPOSA ES DE COLOR LILA Y NARANJA. LOS CÍRCULOS SON AMARILLOS.
2. CADA FLOR ES DE UN COLOR DIFERENTE.
3. EL CÍRCULO DEL SOL ES AMARILLO, PERO LOS TRIÁNGULOS SON NARANJAS.
4. LAS HOJAS QUE HAY DENTRO DEL CUBO SON VERDES.
5. LA REGADERA ES AZUL Y CAEN TRES GOTAS.
6. LOS OTROS DIBUJOS LOS PUEDES PINTAR COMO MÁS TE GUSTEN.

NOMBRE: ..... FECHA: .....


## PINTA SIGUIENDO LAS INSTRUCCIONES



1. El arcoiris tiene una línea de cada color.
2. La fresa es roja, pero sus semillas son negras. Las hojas son verdes.
3. Las flores que hay en la regadera son lilas y naranjas.
4. El escarabajo es de color verde intenso.
5. El conejo es marrón, pero sus orejas son rosas por dentro.
6. Los otros dibujos los puedes pintar como más te gusten.

NOMBRE: ..... FECHA: .....


## PINTA SIGUIENDO LAS INSTRUCCIONES



1. EL ARCOIRIS TIENE UNA LÍNEA DE CADA COLOR.
2. LA FRESA ES ROJA, PERO SUS SEMILLAS SON NEGRAS. LAS HOJAS SON VERDES.
3. LAS FLORES QUE HAY EN LA REGADERA SON LILAS Y NARANJAS.
4. EL ESCARABAJO ES DE COLOR VERDE INTENSO.
5. EL CONEJO ES MARRÓN, PERO SUS OREJAS SON ROSAS POR DENTRO.
6. LOS OTROS DIBUJOS LOS PUEDES PINTAR COMO MÁS TE GUSTEN.

NOMBRE: ..... FECHA: .....


## PINTA SIGUIENDO LAS INSTRUCCIONES



1. El pájaro que vuela es de color azul, pero sus alas son lilas.
2. La nube está llena de agua y es de color gris.
3. Las botas de agua y la regadera son amarillas.
4. El sobre donde están las semillas es naranja.
5. Las tres florecitas son de color rosa.
6. Los otros dibujos los puedes pintar como más te gusten.

NOMBRE: ..... FECHA: .....

## PINTA SIGUIENDO LAS INSTRUCCIONES



1. EL PÁJARO QUE VUELA ES DE COLOR AZUL, PERO SUS ALAS SON LILAS.
2. LA NUBE ESTÁ LLENA DE AGUA Y ES DE COLOR GRIS.
3. LAS BOTAS DE AGUA Y LA REGADERA SON AMARILLAS.
4. EL SOBRE DONDE ESTÁN LAS SEMILLAS ES NARANJA.
5. LAS TRES FLORECITAS SON DE COLOR ROSA.
6. LOS OTROS DIBUJOS LOS PUEDES PINTAR COMO MÁS TE GUSTEN.

NOMBRE: ..... FECHA: .....



RELACIONA CADA FRASE CON SU IMÁGEN.

En la maceta  
hay una planta  
pequeña.



Una mariposa  
amarilla.



Una cesta con  
tres  
manzanas.



Una flor lila  
con seis pétalos.



Una regadera  
de color gris.



NOMBRE: ..... FECHA: .....



RELACIONA CADA FRASE CON SU IMÁGEN.

EN LA MACETA  
HAY UNA PLANTA  
PEQUEÑA.



UNA MARIPOSA  
AMARILLA.



UNA CESTA CON  
TRES MANZANAS.



UNA FLOR LILA  
CON SEIS  
PÉTALOS.



UNA REGADERA  
DE COLOR GRIS.




NOMBRE: ..... FECHA: .....




RELACIONA CADA FRASE CON SU IMÁGEN.


En la maceta  
hay cuatro  
tulipanes.




Parece que el  
pájaro está  
cantando.



Tres abejas  
están  
buscando una  
flor.



Son unas  
tijeras para  
cortar ramas.



Sale cuando  
llueve y hace  
sol.




NOMBRE: ..... FECHA: .....




RELACIONA CADA FRASE CON SU IMÁGEN.


EN LA MACETA  
HAY CUATRO  
TULIPANES.




PARECE QUE EL  
PÁJARO ESTÁ  
CANTANDO.



TRES ABEJAS  
ESTÁN  
BUSCANDO UNA  
FLOR.



SON UNAS  
TIJERAS PARA  
CORTAR RAMAS.




SALE CUANDO  
LLUEVE Y HACE  
SOL.



NOM: ..... DATA: .....


## DIBUIXA SEGUINT LES INSTRUCCIONS



1. Fes un camí. Al costat hi ha tres arbres amb flors.
2. Al costat d'un dels arbres hi ha una fila de formiguetes.
3. Al cel ha sortit l'arc de Sant Martí i volen tres ocells.
4. Pel camí es passeja un conillet.
5. Pinta el dibuix com més t'agradi.

NOMBRE: ..... FECHA: .....


## DIBUJA SIGUIENDO LAS INSTRUCCIONES



1. Haz un camino con curvas. Al lado hay tres árboles llenos de flores.
2. Al lado de uno de los árboles, hay una fila de hormigas.
3. En el cielo ha salido el arcoiris y vuelan tres pájaros.
4. Por el camino se pasea un conejito.
5. Pinta el dibujo como más te guste.

NOMBRE: ..... FECHA: .....


## DIBUJA SIGUIENDO LAS INSTRUCCIONES



1. HAZ UN CAMINO CON CURVAS. AL LADO HAY TRES ÁRBOLES LLENOS DE FLORES.
2. AL LADO DE UNO DE LOS ÁRBOLES, HAY UNA FILA DE HORMIGAS.
3. EN EL CIELO HA SALIDO EL ARCOÍRIS Y VUELAN TRES PÁJAROS.
4. POR EL CAMINO SE PASEA UN CONEJITO.
5. PINTA EL DIBUJO COMO MÁS TE GUSTE.

NOMBRE: ..... FECHA: .....


## DIBUJA SIGUIENDO LAS INSTRUCCIONES



1. A esta mariposa tan bonita le faltan sus dos antenas. Dibújalas.
2. En las alas de arriba tiene corazones de diferentes medidas.
3. En las alas de abajo tiene muchos círculos.
4. Dibuja otra mariposa pequeña a su lado.
5. Pinta el dibujo como más te guste.

NOMBRE: ..... FECHA: .....

## DIBUJA SIGUIENDO LAS INSTRUCCIONES



1. A ESTA MARIPOSA TAN BONITA LE FALTAN SUS DOS ANTENAS. DIBÚJALAS.
2. EN LAS ALAS DE ARRIBA TIENE CORAZONES DE DIFERENTES MEDIDAS.
3. EN LAS ALAS DE ABAJO TIENE MUCHOS CÍRCULOS.
4. DIBUJA OTRA MARIPOSA PEQUEÑA A SU LADO.
5. PINTA EL DIBUJO COMO MÁS TE GUSTE.